

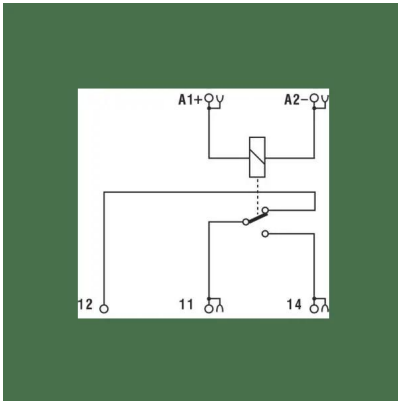




1 relè elettromeccanico 48Vac/dc  
1.scambio 6A a vite, estraibile

<b>Serie</b>	CWR
<b>Codice</b>	X766845
<b>Sigla</b>	CWRE7-0845 (1)
<b>Codice doganale</b>	85366990
<b>DATI TECNICI DI INGRESSO</b>	
<b>Tensione nominale d'ingresso</b>	48 Vac/dc $\pm 10\%$
<b>Tensione di pull-in / drop-out</b>	36 V / 2.4 V
<b>Corrente assorbita</b>	5 mA $\pm 10\%$
<b>Tempo di commutazione ON / OFF</b>	8 ms / 5 ms
<b>Circuito di protezione</b>	Diode di smorzamento, inversione di polarità
<b>Tipo di collegamento</b>	2.5 mm <sup>2</sup> a vite
<b>Tipo di collegamento relè</b>	1 estraibile
<b>DATI TECNICI DI USCITA</b>	
<b>Tipo di contatto</b>	SPDT, 1 forma C, AgSnO <sub>2</sub>
<b>Tensione di uscita</b>	400 Vac max., 30 Vdc max.
<b>Corrente nominale (carico resistivo)</b>	6 A (250 Vac), 6 A (30 Vdc)
<b>Tipo di connessione</b>	2.5 mm <sup>2</sup> a vite
<b>DATI TECNICI GENERALI</b>	
<b>Intervallo di temperatura operativa</b>	-20...+70°C
<b>Isolamento ingresso / uscita</b>	4 kVac / 60 s
<b>Grado di protezione</b>	IP 20
<b>Categoria di sovratensione / grado di inquinamento</b>	II / 2
<b>Indicatore di stato</b>	LED "Input"
<b>Materiale del contenitore</b>	materiale plastico UL94V-0
<b>Dimensioni (LxHxP)</b>	6.2x89x77 mm
<b>Peso approssimativo</b>	35 g
<b>Informazioni di montaggio</b>	su guida, affiancati
<b>ACCESSORI</b>	
<b>Profilato d'appoggio (IEC60715/TH35-7.5)</b>	PR/3/AC, PR/3/AC/ZB, PR/3/AS, PR/3/AS/ZB
<b>Targhetta identificativa</b>	NUPUTUK50
<b>Ponte di parallelo "plug-in"</b>	CWBK7-0813 (20 poli)
<b>APPROVAZIONI E MARCATURE</b>	CE, 



\* Relè estraibili\* Tensione d'ingresso AC/DC\* contatto SPDT\* Dimensioni compatte\* Ponte di parallelo"plug-in" disponibile per la distribuzione potenziale  
1 Il produttore e il modello del relè non sono vincolanti, i dati tecnici sono da considerarsi tipici2 (1) Versione prodotta su richiesta; contattare il nostro ufficio vendite per la disponibilità.

## DESCRIZIONE DEL PRODOTTO

Moduli a relè elettromeccanici a canale singolo, tensione nominale: 48 Vac/dc, tipo di collegamento: 1 estraibile, tipo di contatto: SPDT